



# La Waide Cie

## " Les frères Bricolo "

### Fiche technique - version avec technicien

Mise à jour novembre 2018

Cette fiche technique décrit les conditions **idéales** de l'accueil du spectacle.  
N'hésitez pas à contacter Gilles si vos conditions d'accueil sont différentes.  
Nous trouverons ensemble les solutions pour que le spectacle se déroule convenablement.

Gilles ROBERT - 06 81 43 54 87 - gilles.robert75@gmail75

#### Le plateau

- Aire de jeu : 6 mètres d'ouverture sur 5 mètres de profondeur. Dimensions minimum : 5 mètres sur 4.
- Si le sol n'est pas parfaitement lisse et noir (ex : parquet ou béton peint), il sera recouvert de tapis de danse en lés disposés, si possible, de cour à jardin. Merci de nettoyer le sol avant chaque représentation.
- Le pendrillonage sera constitué, a minima, d'un taps noir en fond de scène sur au moins la largeur de l'aire de jeux. Le reste du pendrillonage est à votre convenance, selon vos possibilités.
- L'obscurité doit être totale sur scène comme dans la salle !

#### La salle

- Jauge maximum : **150 personnes si gradinage**, sinon 80 personnes.
- En cas de salle non gradinée avec scène à plat, au même niveau que les spectateurs, il conviendra de créer au moins 3 hauteurs d'assises différentes.  
Par exemple : tapis au sol, ensuite petits bancs/petites chaises, puis des chaises.

#### La régie

- Elle sera disposée en salle (pas en cabine). Le son et la lumière sont gérés par le régisseur de la compagnie.
- Merci de prévoir un espace suffisamment grand pour accueillir vos consoles et notre ordinateur, une multiprise 16A et un éclairage de régie.

#### Le son

- La compagnie fournit 2 émetteurs/récepteurs sans fil.
- Prévoir une mixette en régie.
- Vous fournirez un système de diffusion de qualité placé à la face, de chaque côté de l'espace de jeu.

#### La lumière

- Dès réception des plans de votre salle nous vous ferons parvenir un plan de feu très précisément adapté à vos conditions techniques.
- Tout le matériel décrit sur le plan de feu joint doit impérativement être installé et testé avant notre arrivée.
- Une régie 24 x 2kw en DMX avec une console permettant de restituer une quarantaine de mémoires sous forme de séquence avec tempo et délais.
- Dans tous les cas nous nous déplaçons avec un ordinateur permettant de remplacer votre console si celle-ci ne correspondait pas à nos besoins.
- Vous fournirez :
  - 11 PC 1kW
  - 04 découpes type 614
  - 02 découpes type 613sx
  - 04 PAR CP62
- Détails, patch et plan de feu en annexe.

#### Les loges

- Les loges seront chauffées et équipées de tables, chaises, miroirs, et WC. Si elles ferment à clef, c'est mieux !
- Merci de prévoir des boissons chaudes et froides, des fruits secs ainsi que des serviettes.
- En cas d'une série de représentations sur plusieurs jours (au-delà de trois jours) nous aurons besoin d'un service de nettoyage des costumes.

#### Le planning

- Temps de montage : prévoir un service de 4 heures pour le calage des lumières et le montage du décor.
- Temps de démontage : 1 heure 30.
- Durée du spectacle : 40 minutes
- Prévoir l'accès d'un véhicule au plus près du lieu du spectacle ainsi que son emplacement de stationnement.



# La Waide Cie

## " Les frères Bricolo "

### Annexe lumière- version avec technicien


Mise à jour novembre 2018


- Le dispositif décrit ci-dessous est une implantation idéale. Nous pouvons nous adapter, dans une certaine mesure, à des conditions plus rudimentaires.
- Dès réception des plans de votre salle (coupe apprécié !) et de votre parc de matériel nous vous ferons parvenir un plan de feu très précisément adapté à vos conditions techniques.
- Il est impératif que le matériel soit pré-monté avant notre arrivée
- Cette proposition ne prend pas en compte l'éclairage salle. Idéalement, il sera commandé depuis la console en circuit 24. Une paire d'horiziodes peut faire parfaitement l'affaire !
- Tous les PC de la face seront équipés de volets 4 faces (à défaut, prévoir du gaffer alu !)
- En cas de hauteur d'accroche « modeste » il conviendra de **remplacer les deux découpes 614** en circuit 7 et 8 par des découpes 613sx ou encore par des ...PC !
  - 11 PC 1kW
  - 04 découpes type 614
  - 02 découpes type 613sx
  - 04 PAR CP62
  - 07 diffuseurs Rosco119 sur les PC en circuit 1, 2, 3, 4, 19
- Une régie 24 x 2kW en DMX avec une console permettant de restituer une quarantaine de mémoires sous forme de séquence avec tempo et délais. Dans tous les cas, nous nous déplaçons avec un ordinateur permettant de remplacer votre console si celle-ci ne correspondait pas à nos besoins.
- Nous apportons 4 PAR 16 et 3 PAR 56 sur platines et sur pieds que nous fournissons également. Prévoir leurs câblages au sol en circuit 18, 20, 21, 22 et 23.


DMX	CIRCUIT	APPAREIL	FOCUS	GEL	ACCESSOIRES	ACCROCHAGE
	<b>1.</b>	1 PC 1Kw	Face jar	Rosco 119	Volet (1)	Face
	<b>2.</b>	2 PC 1Kw	Centre	Rosco 119	Volet (2)	Face
	<b>3.</b>	1 PC 1Kw	Face cour	Rosco 119	Volet (1)	Face
	<b>4.</b>	2 PC 1Kw	Rattrapage lat.	Rosco 119	Volet (2)	Face
	<b>5.</b>	1 découpe 614	Fenêtre jar	Ø	Couteaux	Face
	<b>6.</b>	1 découpe 614	Fenêtre cour	Ø	Couteaux	Face
	<b>7.</b>	1 découpe 614	Tour jar	Ø		Porteuse douche
	<b>8.</b>	1 découpe 614	Tour cour	Ø		Porteuse manteau
	<b>9.</b>	2 découpes 613sx	Douche monstre	Ø	Couteaux	Porteuse douche
	<b>10.</b>	1 PAR CP 62	Lat face	Ø		Porteuse manteau
	<b>11.</b>	1 PAR CP 62	Lat face	Ø		Porteuse manteau
	<b>12.</b>	1 PAR CP 62	Lat face	Ø		Porteuse douche
	<b>13.</b>	1 PAR CP 62	Lat face	Ø		Porteuse douche
	<b>14.</b>	1 PC 1Kw	Contre jar	Ø		Porteuse lointain
	<b>15.</b>	1 PC 1Kw	Contre centre	Ø		Porteuse lointain
	<b>16.</b>	1 PC 1Kw	Contre centre	Ø		Porteuse lointain
	<b>17.</b>	1 PC 1Kw	Contre cour	Ø		Porteuse lointain
	<b>18.</b>	3 PAR 56		Waide Cie		Sol
	<b>19.</b>	1 PC 1Kw	Rattrapage centre	Rosco 119		Porteuse manteau
	<b>20.</b>	1 PAR 16		Waide Cie		Sol
	<b>21.</b>	1 PAR 16		Waide Cie		Sol
	<b>22.</b>	1 PAR 16		Waide Cie		Sol
	<b>23.</b>	1 PAR 16		Waide Cie		Sol
	<b>24.</b>	SALLE				


LA WAÏDE CIE.  
Les frères bricolo


Mise à jour novembre 2018

04 x  Découpe Type RJ 614

02 x  Découpe Type RJ 613sx

11 x  PC 1 kW

04 x  PAR CP 62

05 x  Circuit lumière Au sol

20 N° de circuit

R119 Ref gélatine ROSCO

Gilles ROBERT  
01 48 03 22 80  
06 81 43 54 87  
gilles.robert75@gmail.com

